МИНИСТЕРСТВО ЗДРАВООХРАНЕНИЯ РОССИЙСКОЙ ФЕДЕРАЦИИ

Состояние сестринского дела в Российской Федерации

Главный внештатный специалист Минздрава России по управлению сестринской деятельностью С.И. Двойников

В 2015 году в медицинских организациях Российской Федерации работали 1 853 450 (в 2014г-1 868,0 тыс.) работников с высшим и средним медицинским образованием

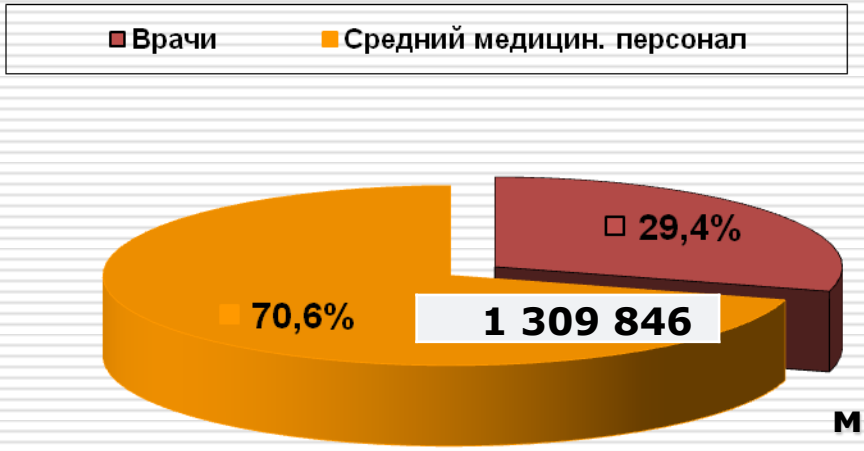

Средний медицинский персонал:
208,1тыс. – 15,9% от всего СМП (2014г. – 15,8%)

Врачи:
54,4 тыс. – 10,0% от всех врачей (2014г - 8,4%)

Медицинские работники в медицинских организациях, расположенных в сельской местности:

Специалисты с средним медицинским образованием Астраханской области – 9 848 чел.

Обеспеченность врачами и средними медицинскими работниками (на 10 тысяч населения)

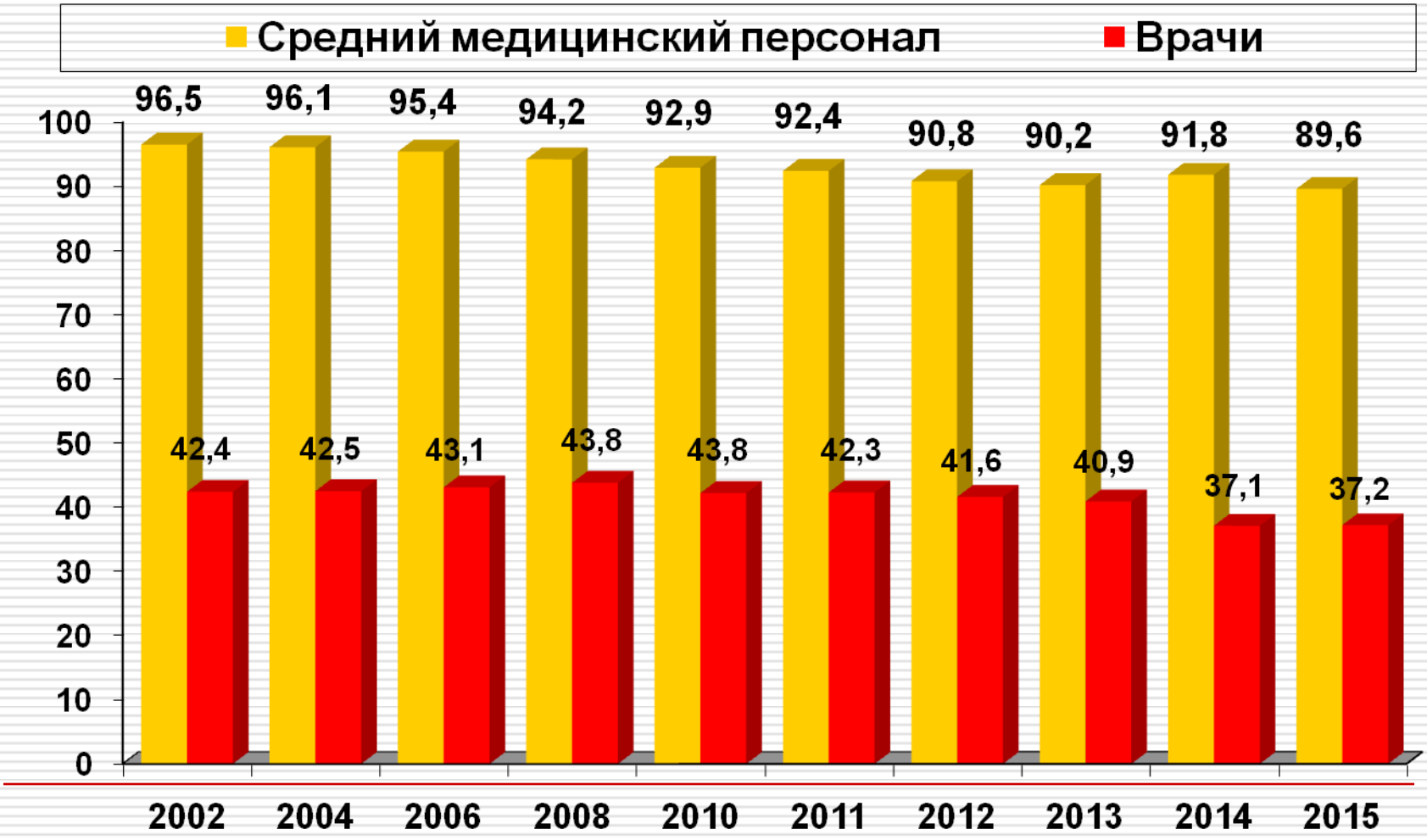

Обеспеченность средним медицинским персоналом – 89,6 на 10 тыс.нас. (2015г.)

Самая низкая обеспеченность (менее 76 человек среднего медицинского персонала на 10 тысяч населения):

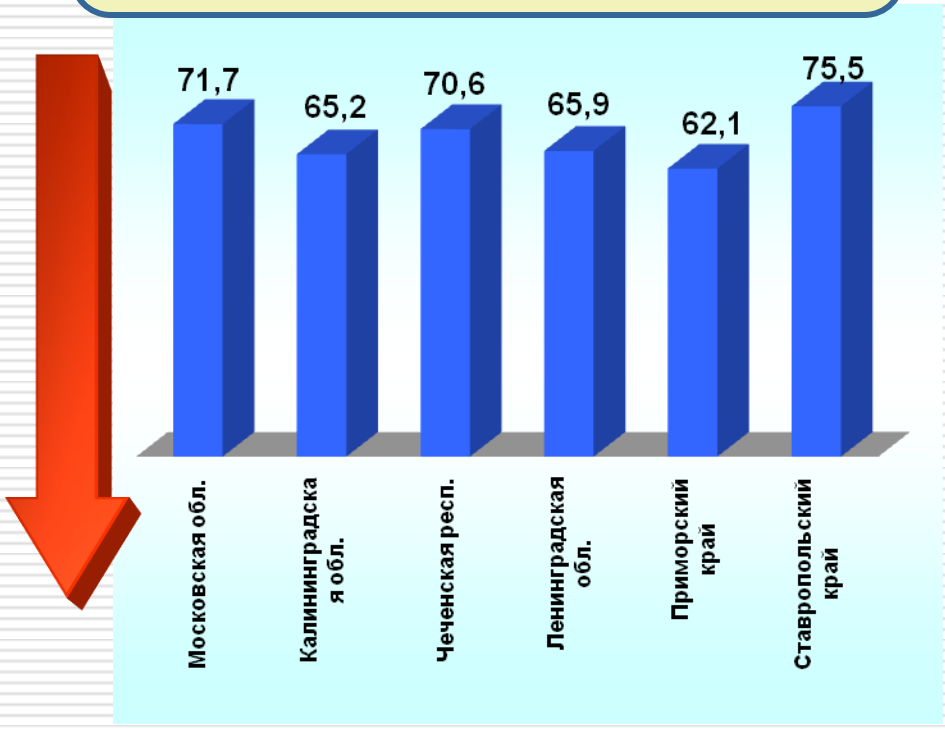

Самая высокая обеспеченность (более 115 человек среднего медицинского персонала на 10 тысяч населения):

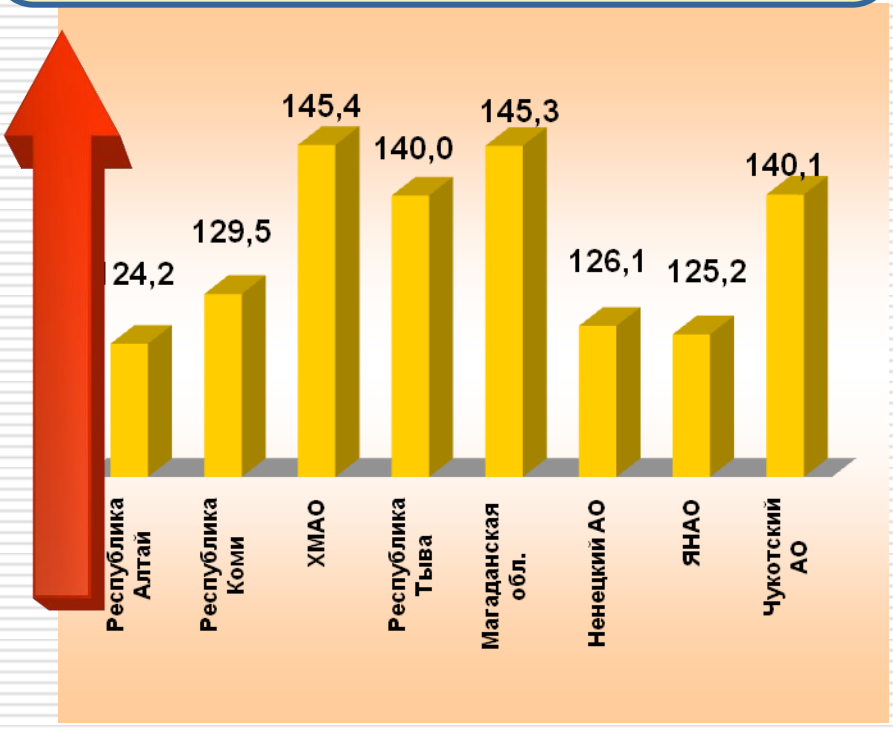

Обеспеченность средним медицинским персоналом в Астраханской области: 96,4

Средний возраст СМП (лет), 2015 г.

Средний возраст СМП в 2014г. - 40,9 лет

Распределение среднего медицинского персонала, работающего в медицинских организациях различного типа (в %)

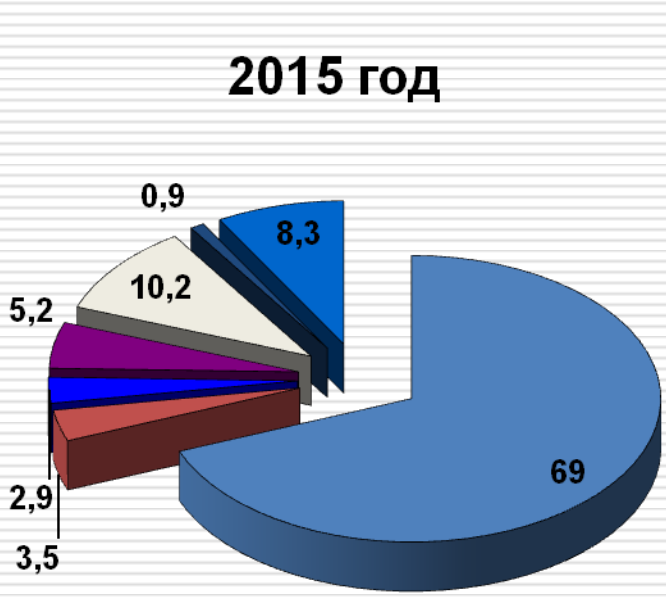

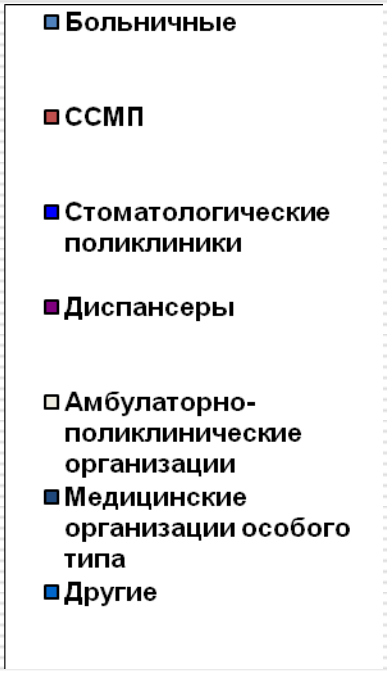

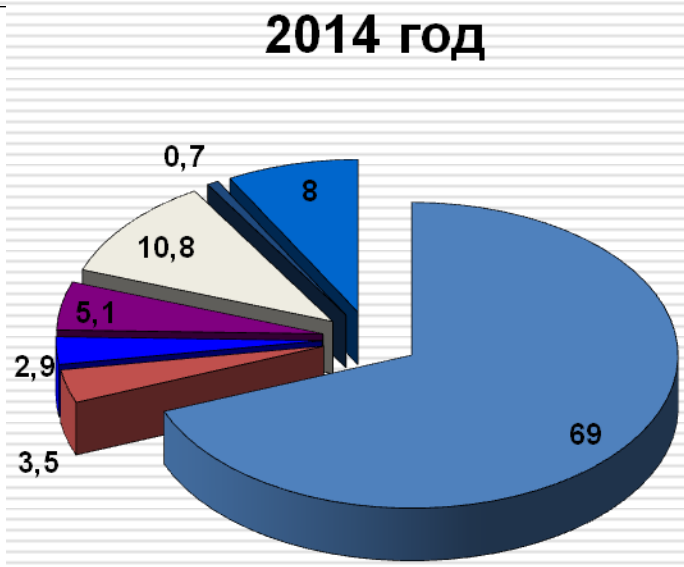

Центры медицинской профилактики –728 (2014г.-602 чел.)

Распределение средних медицинских работников по специальностям, 2015г. (в %)

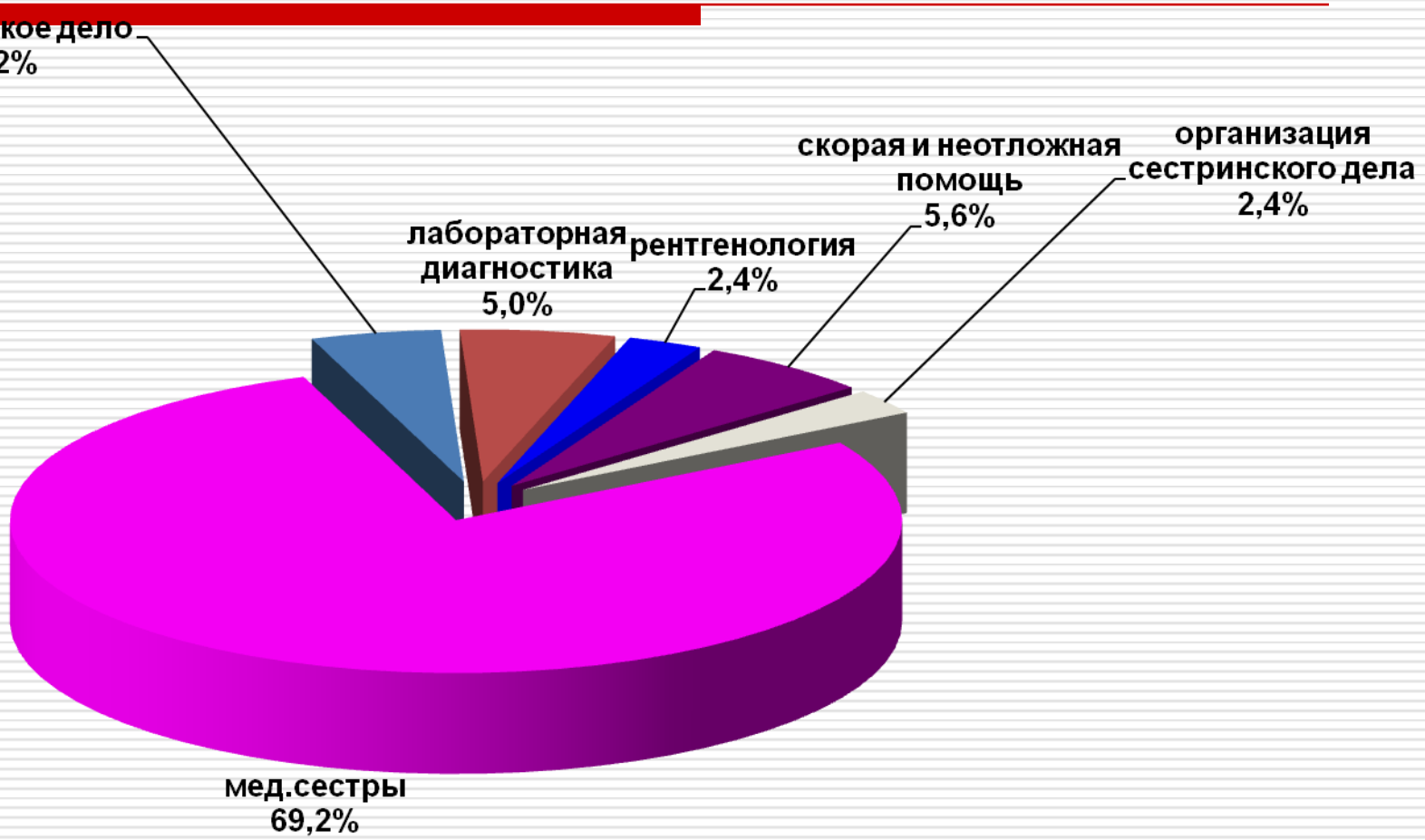

Самые «редкие» и самые распространенные специальности СМП

«Редкие»
(менее 1000 физ. лиц)

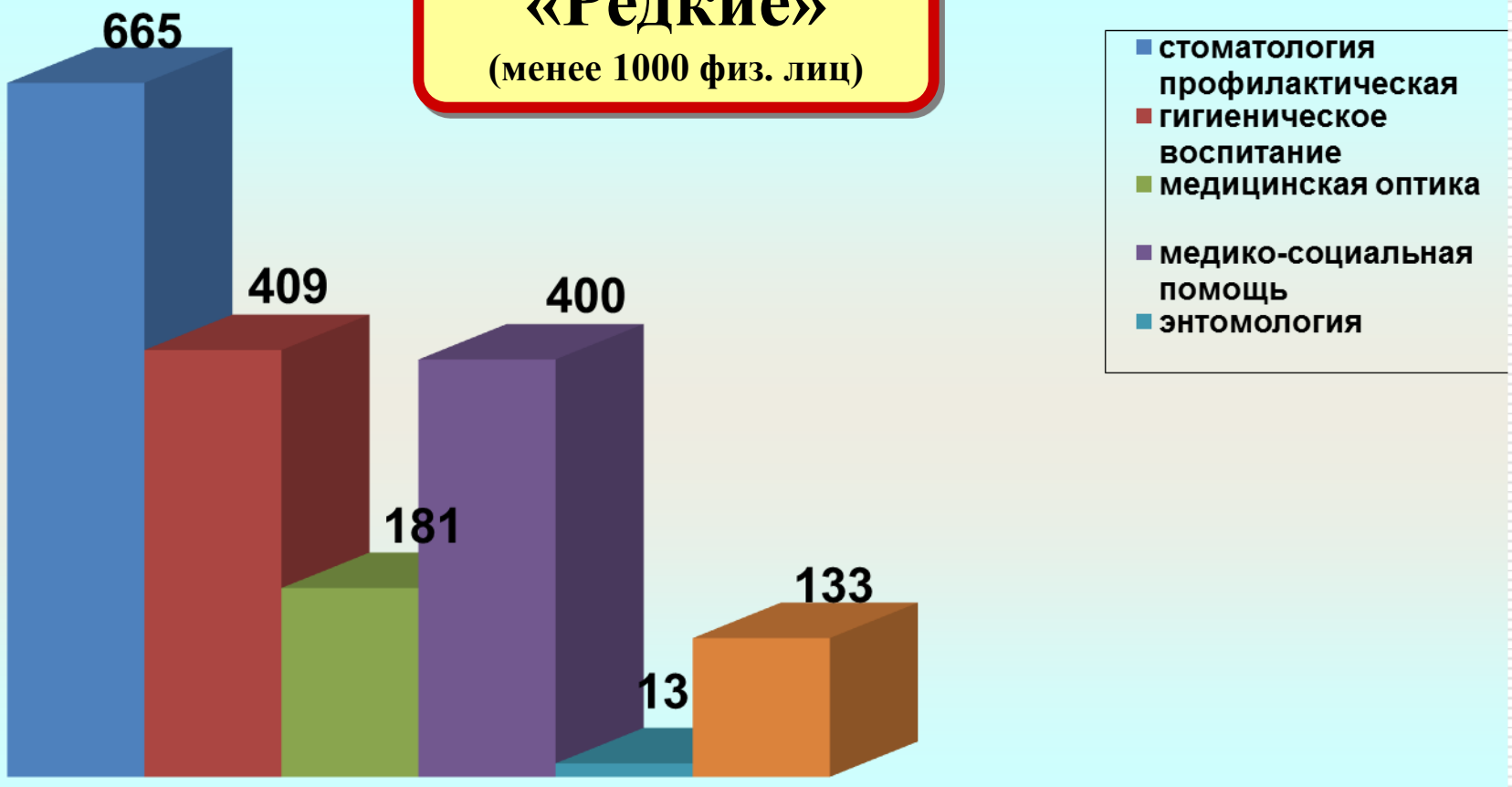

Реабилитационное сестринское дело – 115 (2014г.- 482 чел)

Самые «редкие» и самые распространенные специальности СМП (продолжение)

Распространенные
(более 50 000 физ. лиц)

Укомплектованность медицинских организаций средним медицинским персоналом (физические лица), РФ, 2015 г. (%)

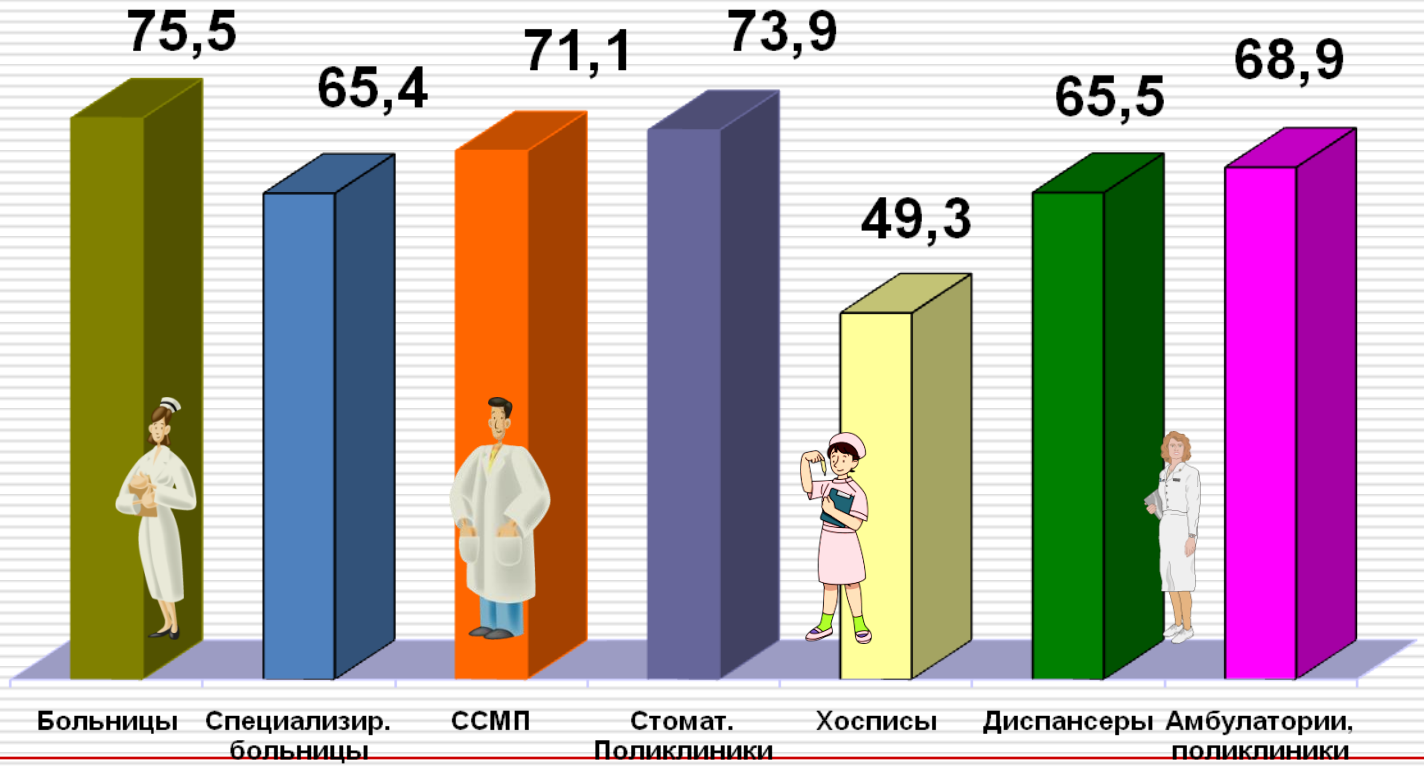

Укомплектованность самостоятельных амбулаторно-поликлинических организаций физическими лицами среднего медицинского персонала, РФ, 2015 г. (%)

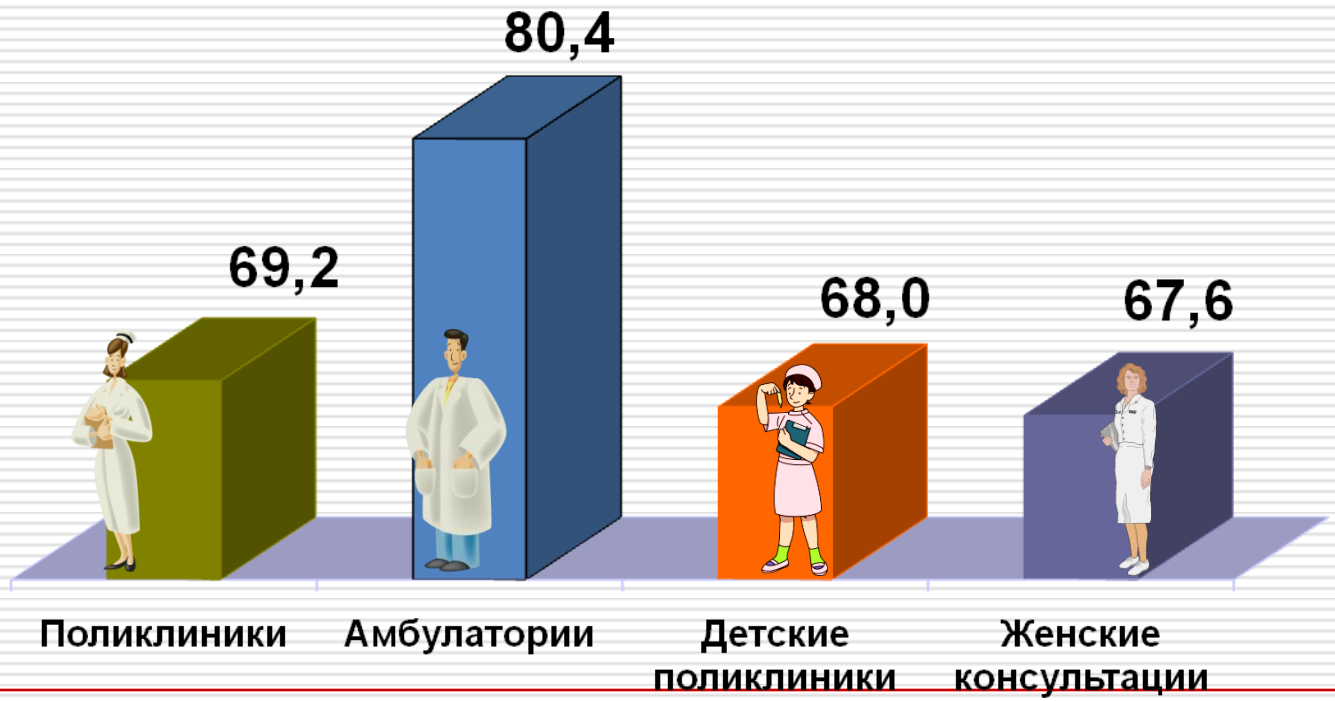

Укомплектованность СМП медицинских организаций, оказывающих помощь в амбулаторных условиях, 2015г.

Укомплектованность СМП (физическими лицами) менее 63%

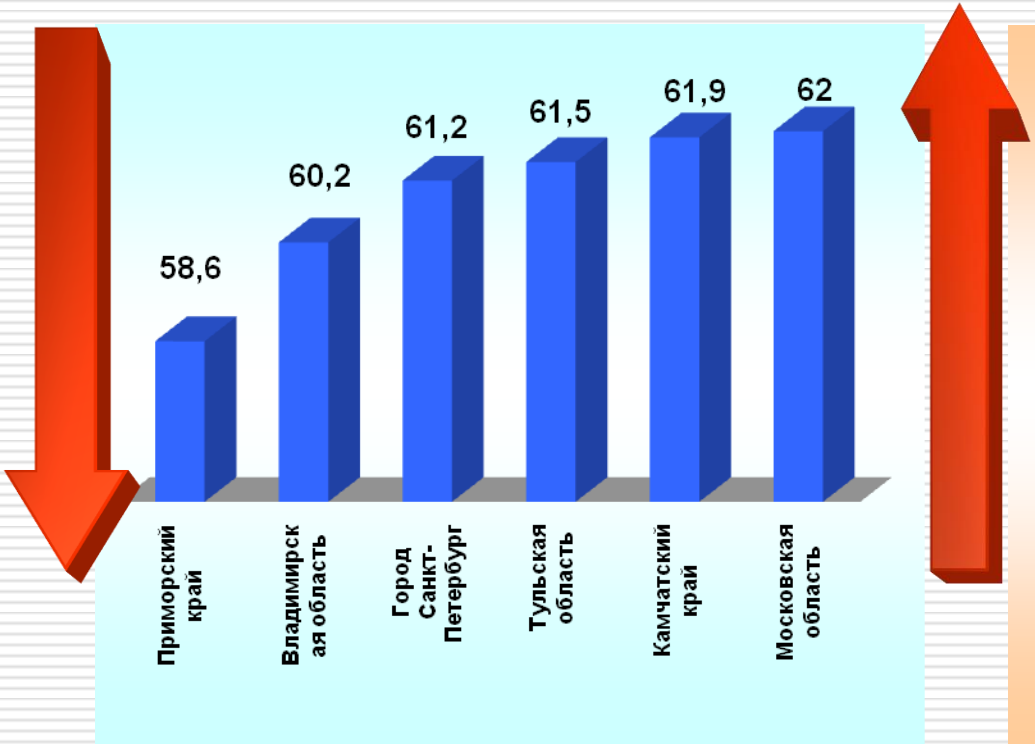

Укомплектованность СМП (физическими лицами) более 90%

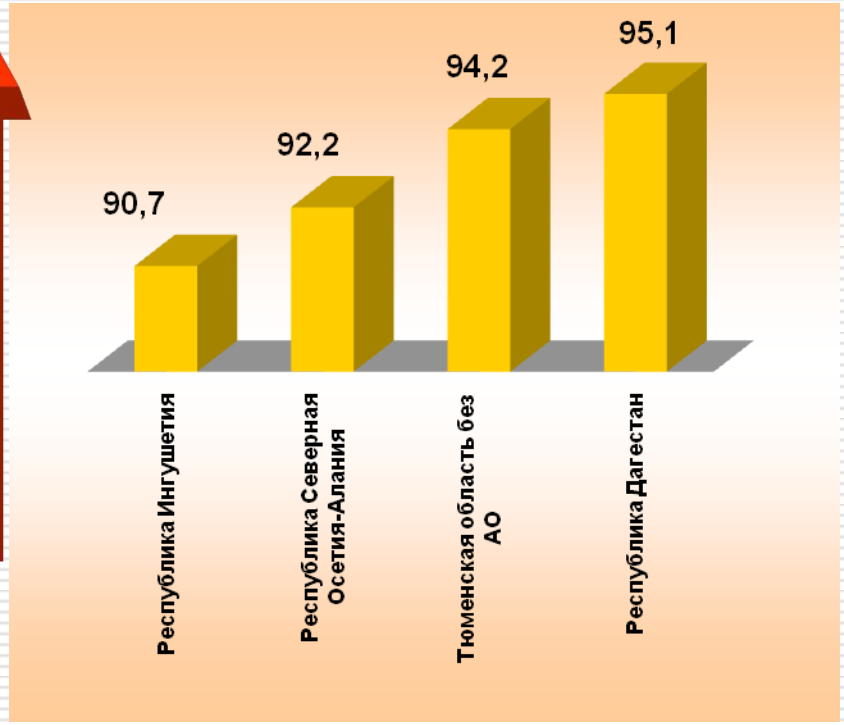

Укомплектованность СМП медицинских организаций, оказывающих помощь в стационарных условиях, 2015г.

Укомплектованность СМП (физическими лицами) менее 62%

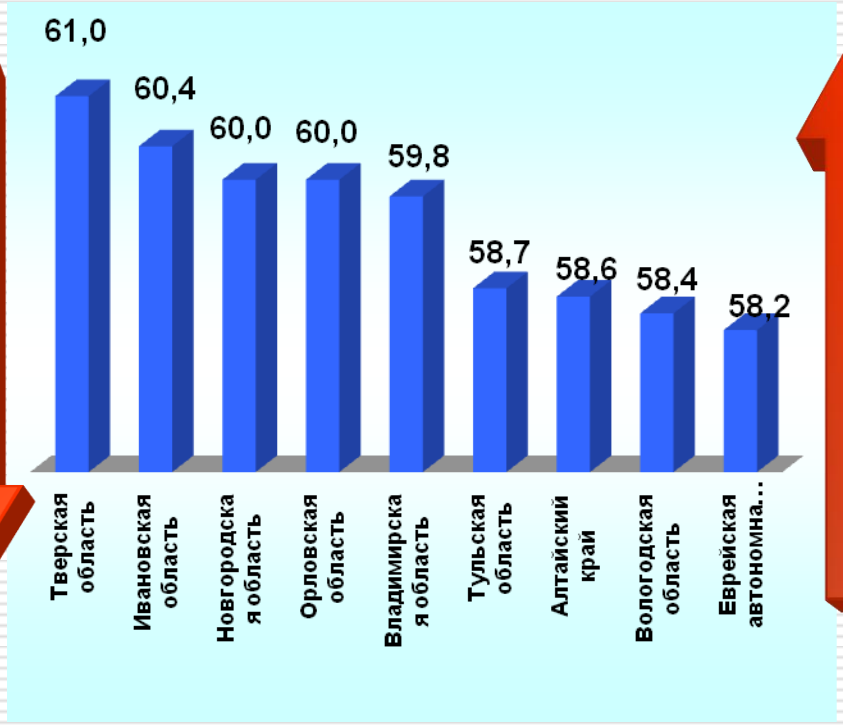

Укомплектованность СМП (физическими лицами) более 90%

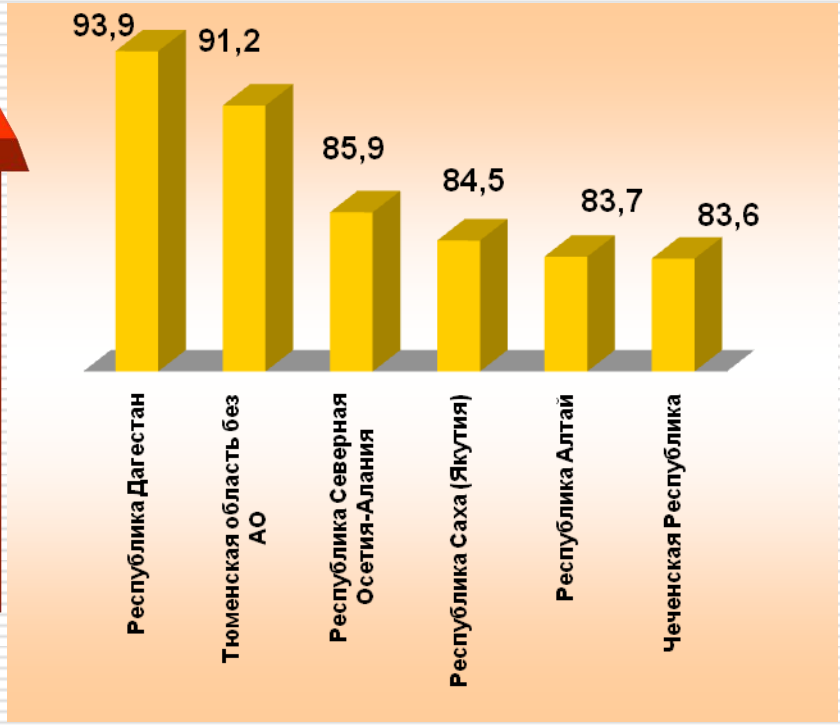

Подготовка медицинских кадров

СРЕДНЕЕ ПРОФЕССИОНАЛЬНОЕ ОБРАЗОВАНИЕ

профессиональные образовательные организации

442 образовательные организации, подведомственных министерствам и ведомствам РФ, субъектам РФ (9 специальностей)

образовательные организации высшего образования

факультеты среднего образования 28 вузов Минздрава России (3 тыс. человек)

медицинские факультеты 17 классических университетов Минобрнауки России, вузов субъектов РФ, негосударственных вузов (1 тыс. человек)

объем подготовки в среднем в год **67 тыс. человек**

ПРОФЕССИОНАЛЬНАЯ ДЕЯТЕЛЬНОСТЬ ПО СПЕЦИАЛЬНОСТИ

ДОПОЛНИТЕЛЬНОЕ ПРОФЕССИОНАЛЬНОЕ ОБРАЗОВАНИЕ
(повышение квалификации, профессиональная переподготовка)

СОЗДАНИЕ СИСТЕМЫ НЕПРЕРЫВНОГО ПРОФЕССИОНАЛЬНОГО ОБРАЗОВАНИЯ. АККРЕДИТАЦИЯ

Динамика общей численности студентов, приема и выпуска медицинских и фармацевтических колледжей Российской Федерации (тыс.человек)

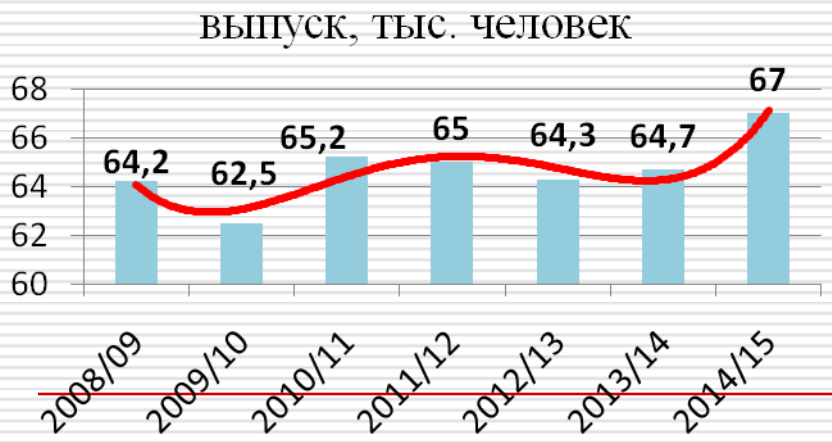

Модернизация среднего медицинского и фармацевтического образования

- пересмотр сроков подготовки, оптимизация номенклатуры СПО
- развитие симуляци-онных центров
- развитие системы непрерыв-ного профессио-нального образования
- внедрение профессио-нальных стандартов
- аккредитация специалистов

Подготовка специалистов сестринского дела

СПО

4 года

ВПО

Бакалавриат

4 года

Магистратура

2 года

Общая численность специалистов со средним медицинским образованием

	2014 год	2015 год
РФ	1 342 566	1 309 846
ЦФО	337 886	325 751
СЗФО	128 351	126 106
ПФО	288 232	278 756
ЮФО	117 100	114 507
СКФО	78 670	79 179
УФО	121 441	119 734
СФО	187 925	183 603
ДФО	57 115	55 676
КФО	20 132	20 738

Обеспеченность средними медицинскими работниками (на 10 тысяч населения)

	2014 год	2015 год
РФ	91,8	89,6
ЦФО	86,7	83,6
СЗФО	92,7	91,1
ПФО	97,0	93,8
ЮФО	83,6	81,8
СКФО	81,4	82,0
УФО	98,9	97,5
СФО	97,3	95,1
ДФО	92,0	89,6
КФО	87,7	90,4

Спасибо за внимание!